

# El Balón del Evangelio

## Lo que necesitarás:

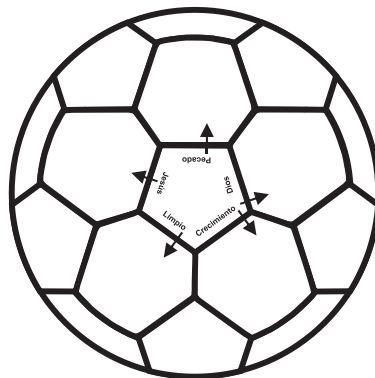
- Las hojas del balón impresas en papel **azul** o **blanco** (2 balones por hoja).
- Las hojas de los segmentos impresas en papel de color: **amarillo, gris** (o blanco), **rojo, blanco** y **verde**. (Son 20 segmentos por hoja).
- Tijeras
- Pegamento en barra u otro pegamento de papel.

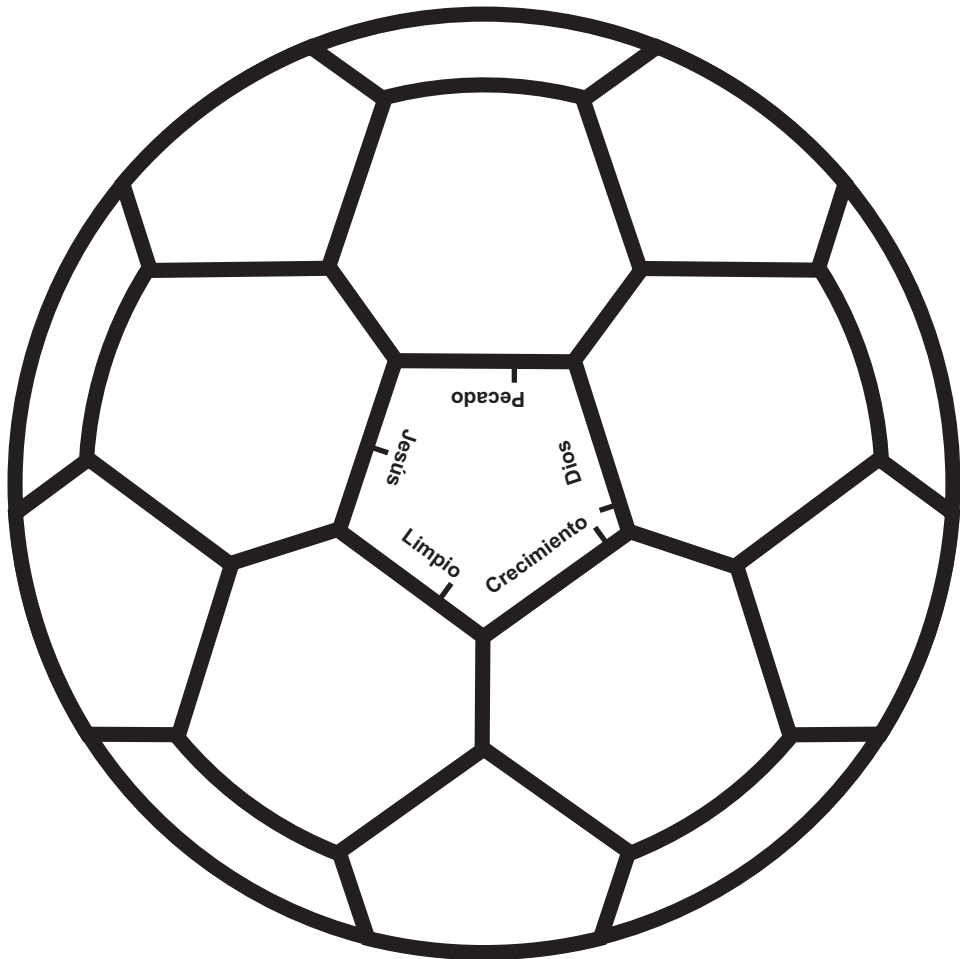
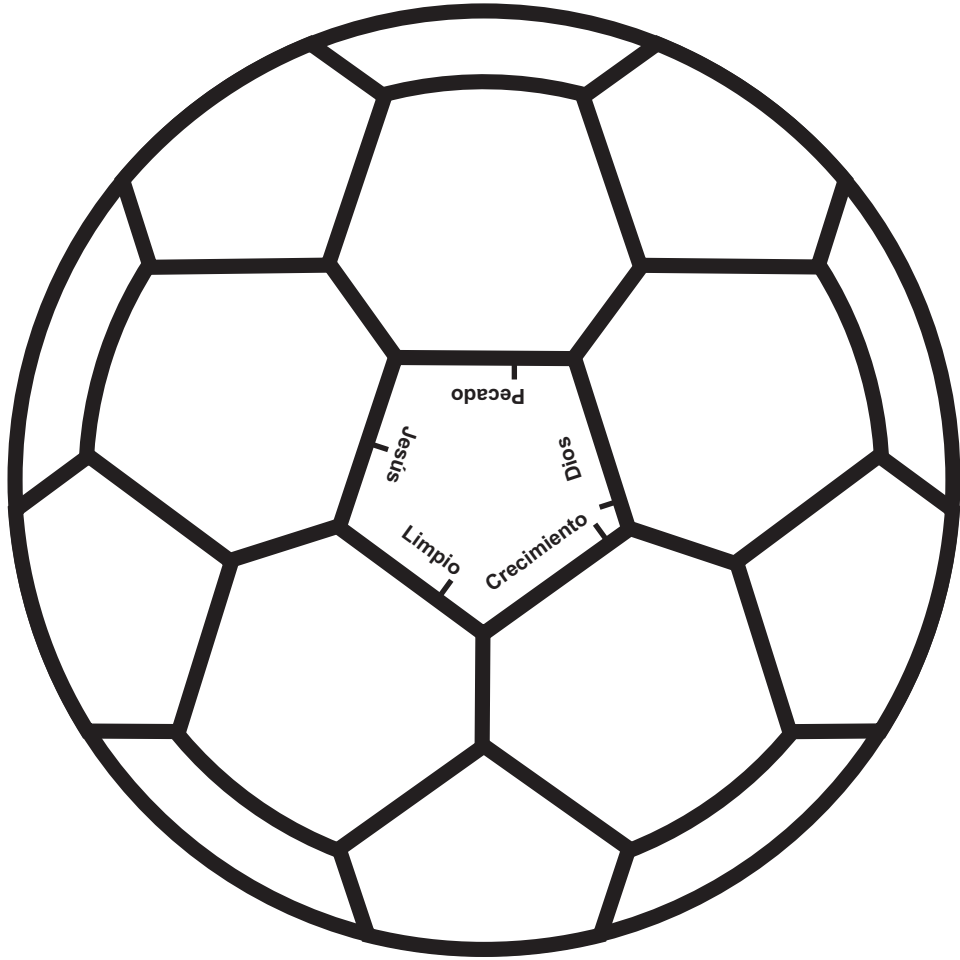
## Preparación

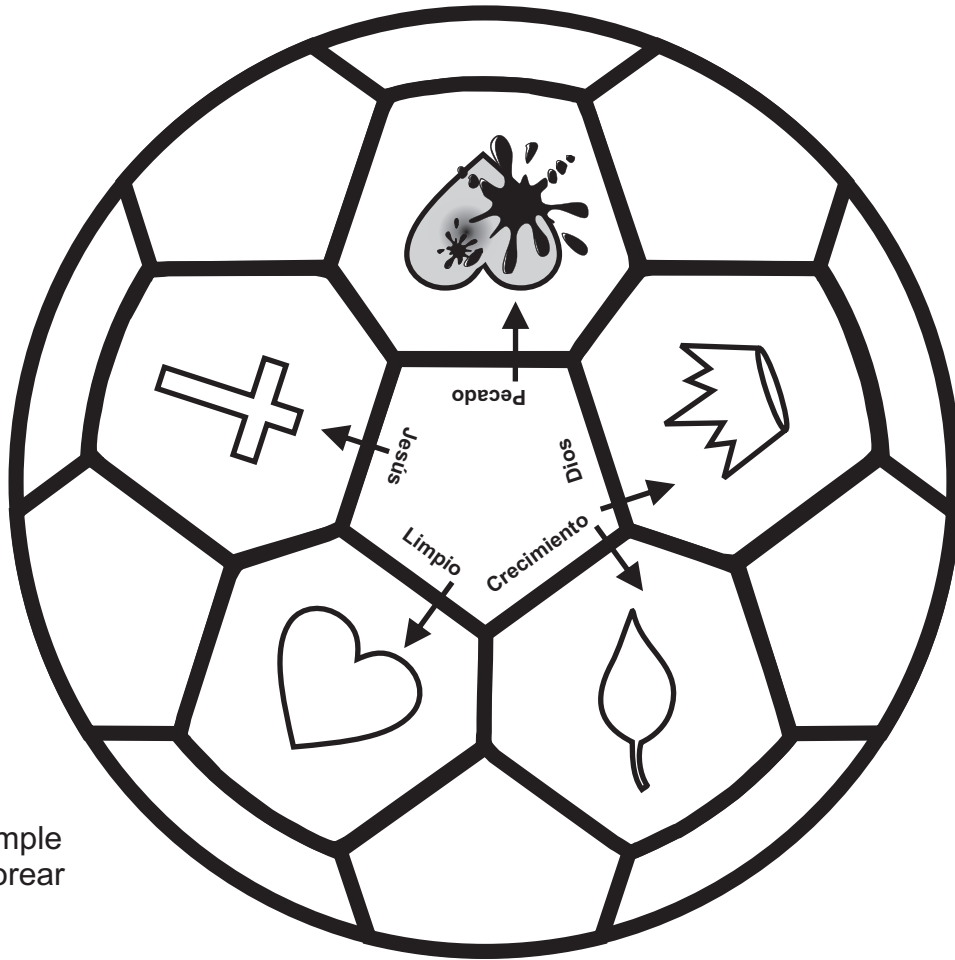
- Imprime los balones de la página 2. Imprime las cinco páginas de segmentos en papel del color indicado en la parte superior de las páginas 4 a 8. Las hojas de color pueden ser impresas en papel normal o bien en cartulina.
- Si no tienes papel de color, deja que tu niño/a coloree los segmentos del balón con lápices de color (véase plantilla en la página 3). Haz una marca con el color apropiado en cada segmento para que tu niño/a sepa qué color usar en el segmento correcto. Es muy importante usar los colores de forma correcta ya que cada uno tiene un significado propio.

## Contrucción

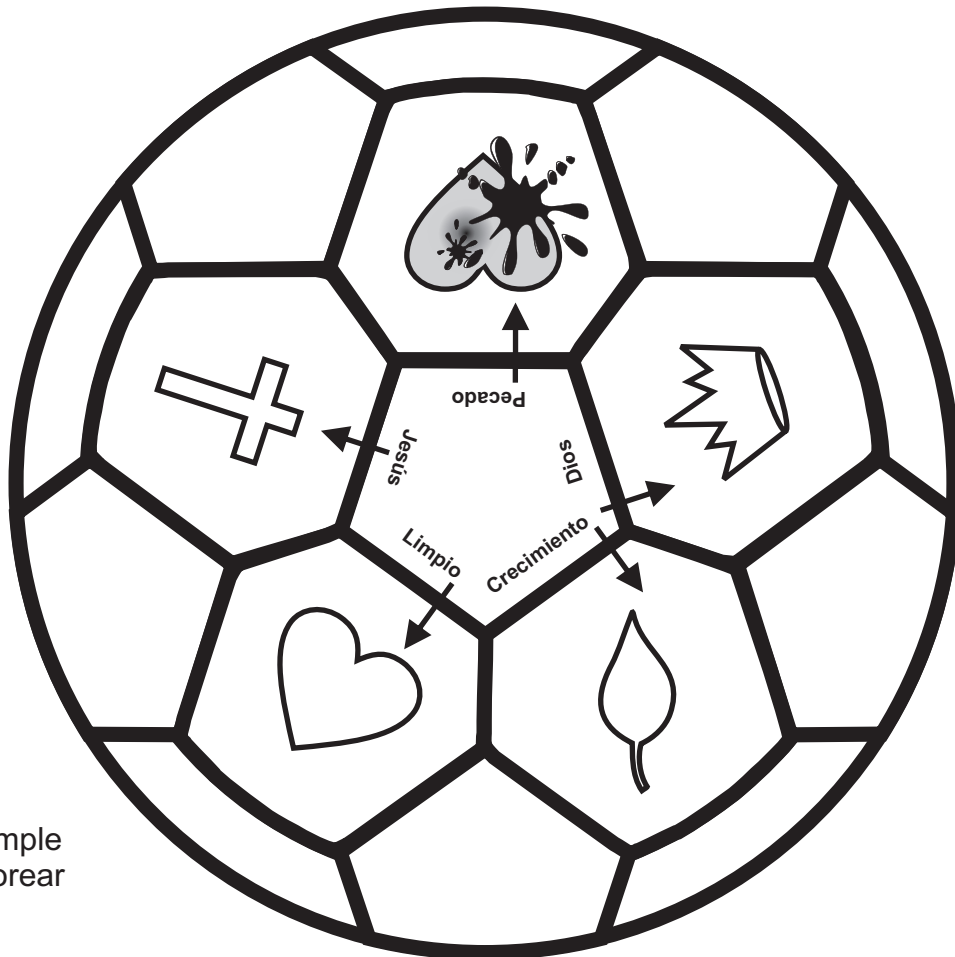
- Recorta el balón.
- Recorta los segmentos y asegúrate de tener 5 segmentos por balónuno de cada color: amarillo, gris, rojo, blanco y verde.
- Pega los 5 segmentos alrededor del centro del pentágono, asegurándote que las flechas que apuntan del segmento hacia el centro estén alineadas, así como se enseña más abajo.













Balón simple para colorear

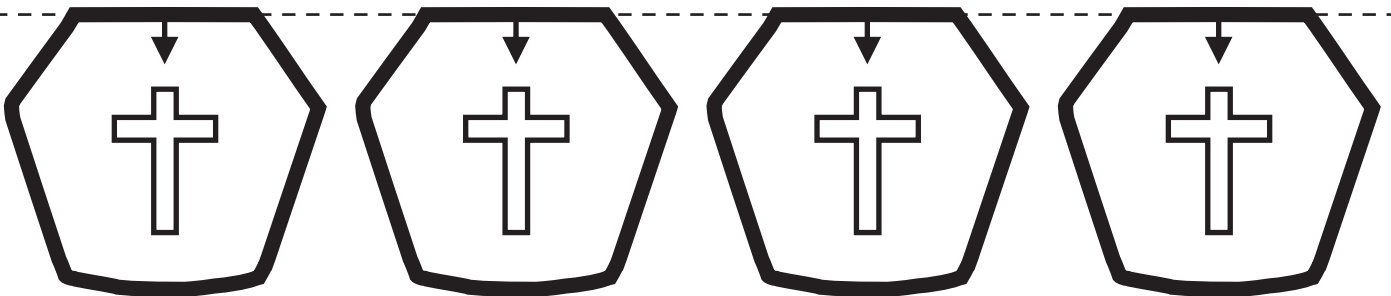
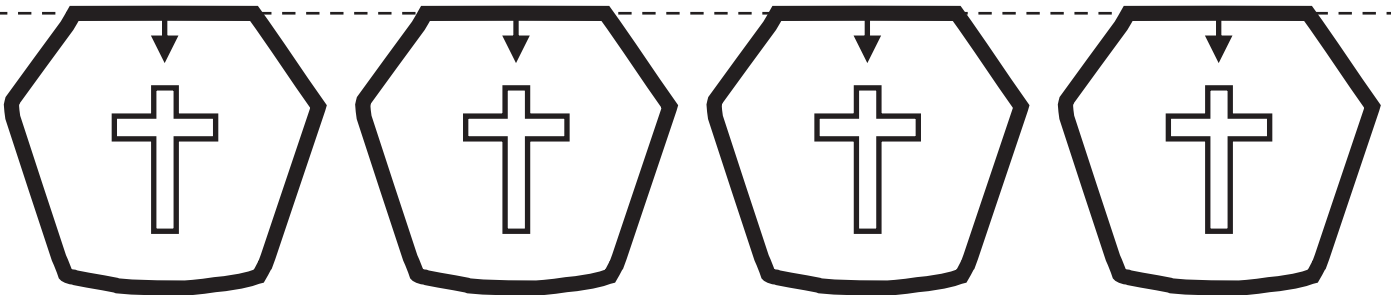
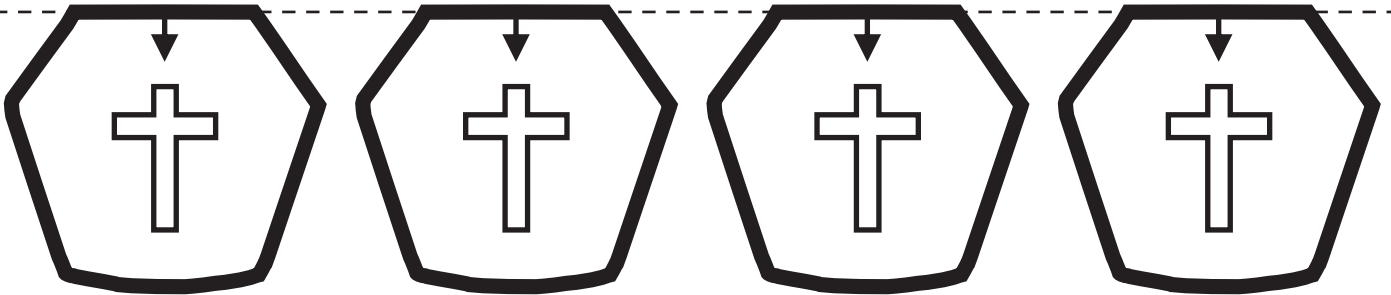
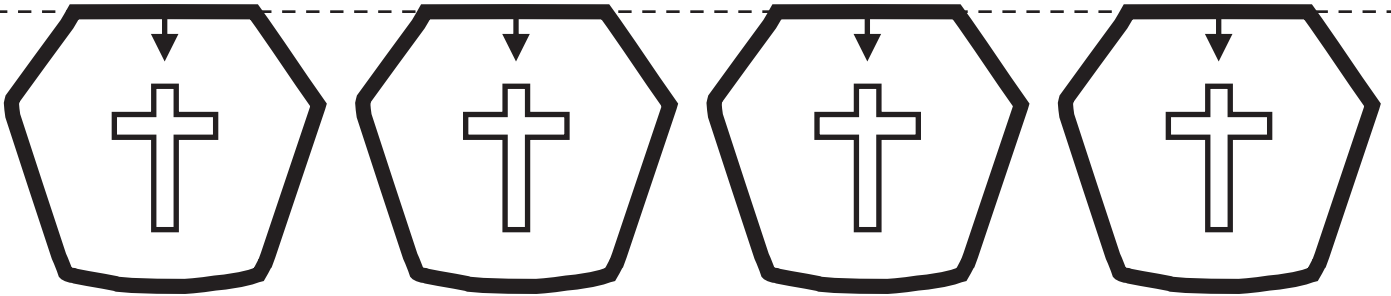
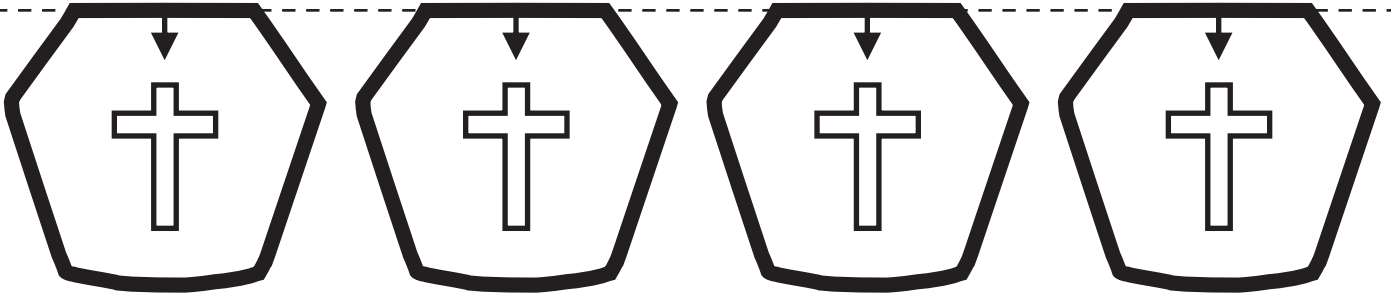


Balón simple para colorear

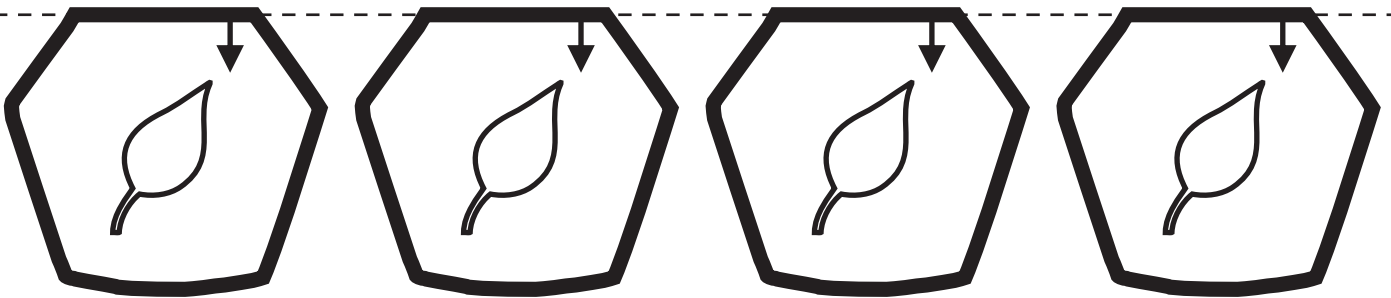
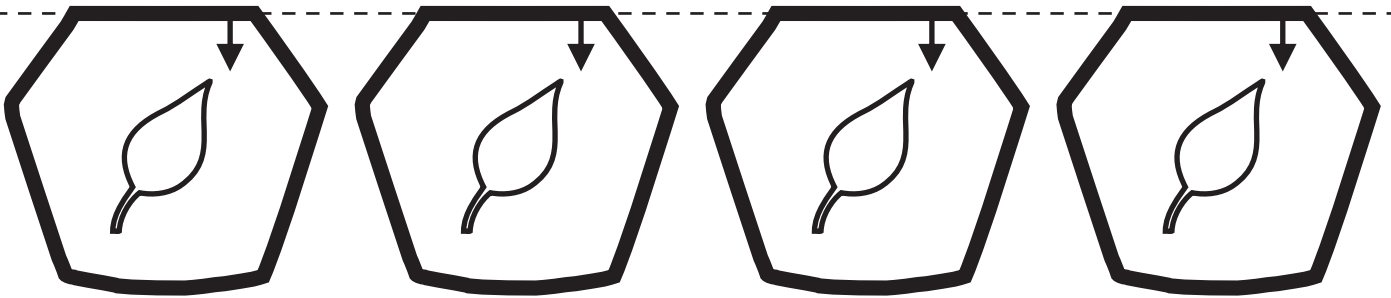
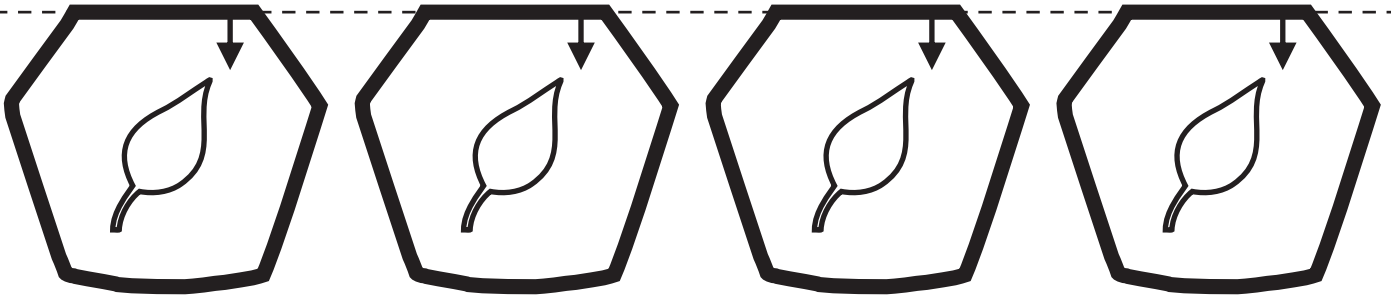
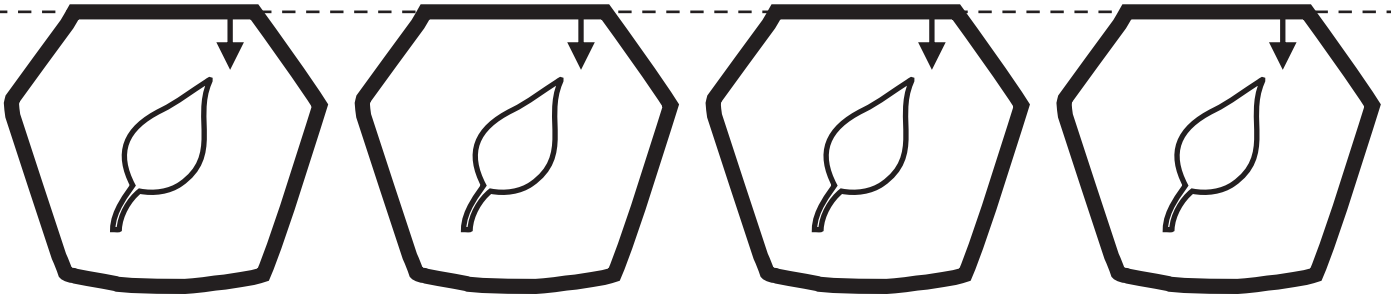
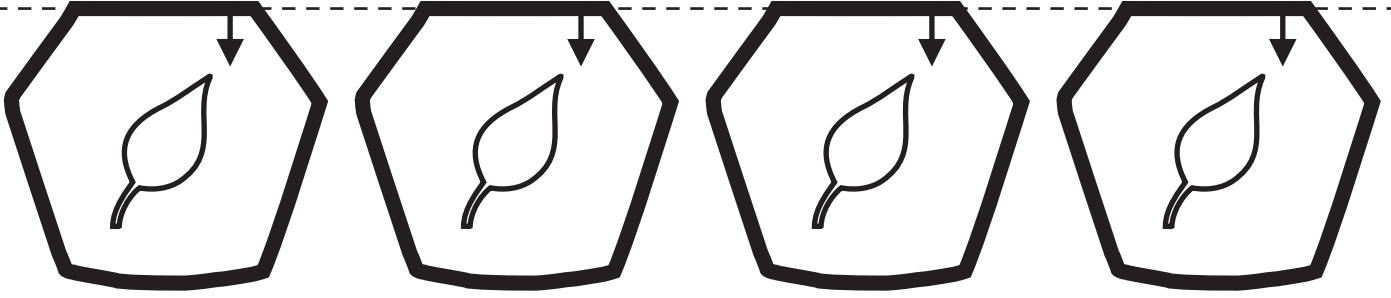


Página Gris (puede ser impresa en blanco)











## El significado de los colores

- **Amarillo** (color oro) es un color fácilmente relacionado con la gloriosa belleza y pureza del Cielo, donde Dios está sentado en Su Trono. Dios creó todo lo que existe y nos hizo a Su Imagen. El oro también es usado para la corona de un rey, por eso el color oro (amarillo) también nos ayuda a pensar en Jesús, el Rey de reyes. (Referencias: 1 Timoteo 6:15, Apocalipsis 17:14, 21:21).
- **Gris Oscuro** (el color de la suciedad) representa nuestro pecado que ensucia nuestros corazones espirituales. El pecado vino al mundo cuando Adán desobedeció a Dios y como resultado, nosotros, los descendientes de Adán, somos todos pecadores. (Referencias: Romanos 5:12, Romanos 3:23).
- **Rojo** es el símbolo de la sangre de Jesús, que quita nuestro pecado. Cuando Jesús murió en la cruz, cargó todos nuestros pecados sobre Él y también el castigo por cada uno de ellos. (Referencias: Hebreos 9:22, 1 Juan 1:7b).
- **Blanco** es el color de la limpieza, que nos muestra cómo nuestro corazón puede llegar a ser limpio de todo pecado una vez que pedimos a Jesús que nos perdone. (Referencias: 1 Juan 1:9, Isaías 1:18).
- **Verde** nos recuerda la naturaleza y el crecimiento. El Verde es una señal de vida. Como cristianos nacidos de nuevo, debemos seguir creciendo en nuestra fe. (Referencias: Efesios 3:16-17, 1 Pedro 2:2).
- Al cerrar el círculo, obtenemos otra vez el color **Amarillo** el cual nos recuerda la corona que nos espera en el Cielo. (Referencias: 1 Pedro 5:4, Salmo 21:3).
- **Azul** nos recuerda al Espíritu Santo quien es la tercera persona de la Trinidad. El Azul rodea a los otros colores porque el Espíritu Santo nos convence de pecado, nos guía al arrepentimiento, nos llena cuando nacemos de nuevo y nos ayuda a crecer. El Azul está relacionado con el agua de Vida que da el Espíritu. Llena cada parte de nuestras vidas y fluye de nosotros hacia otros. (Referencias: Juan 4:13-14).